



ФЕДЕРАЛЬНАЯ СЛУЖБА
ГОСУДАРСТВЕННОЙ СТАТИСТИКИ

Внешнеторговый оборот Еврейской автономной области

за январь – июнь 2021 года





ФЕДЕРАЛЬНАЯ СЛУЖБА
ГОСУДАРСТВЕННОЙ СТАТИСТИКИ

Внешнеторговый оборот

Еврейской автономной области

за январь-июнь 2021 года

- 01 ДИНАМИКА ЭКСПОРТА И ИМПОРТА
- 02 СТРУКТУРА ВНЕШНЕЙ ТОРГОВЛИ
- 03 ТОВАРНАЯ СТРУКТУРА ЭКСПОРТА
- 04 ТОВАРНАЯ СТРУКТУРА ИМПОРТА

- в отдельных случаях незначительное расхождение между итогом и суммой слагаемых объясняются округлением данных





ДИНАМИКА ЭКСПОРТА И ИМПОРТА

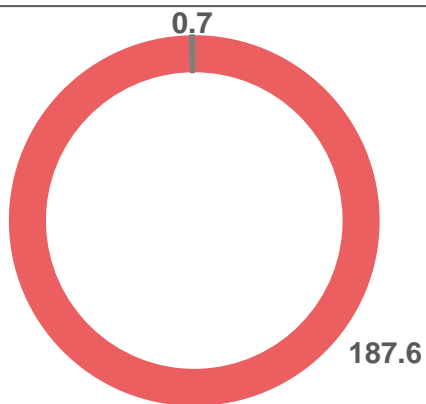
МЛН ДОЛЛАРОВ США

Внешнеторговый оборот

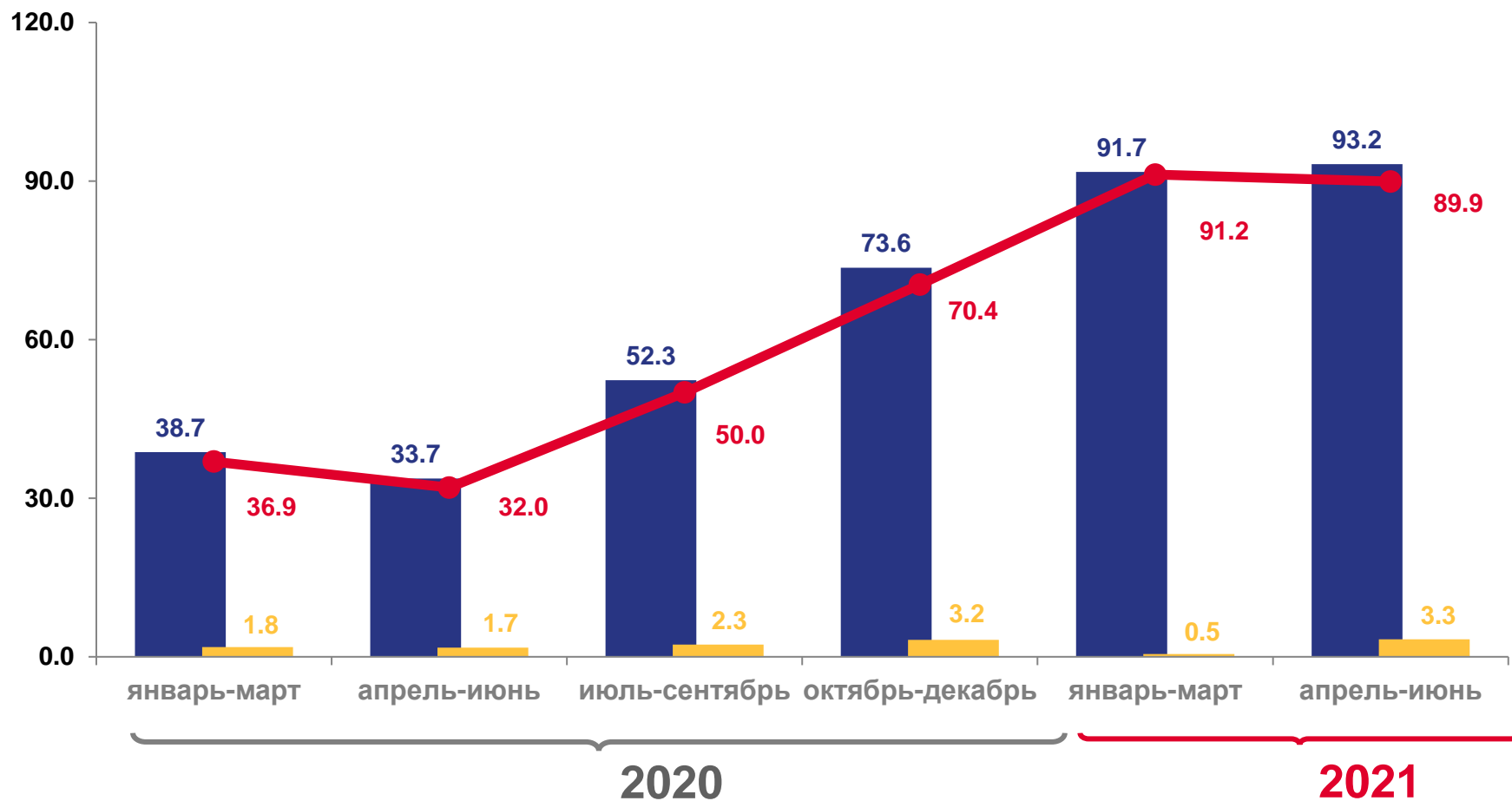
за январь –июнь 2021 года

188,4 МЛН \$ США

Структура внешнеторгового оборота, млн \$ США



- Страны дальнего зарубежья
- Государства-участники СНГ



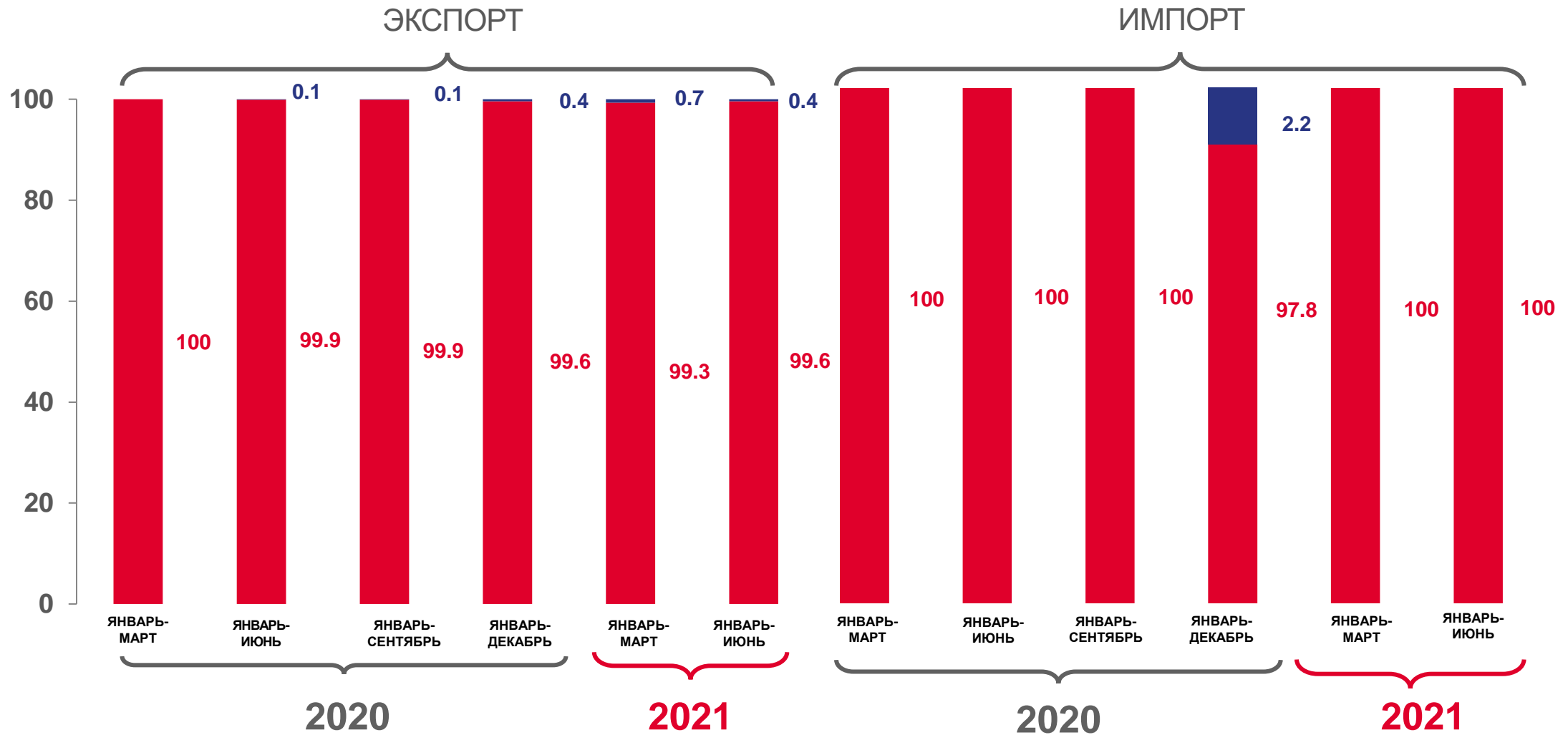
- Экспорт
- Импорт
- Сальдо торгового баланса





СТРУКТУРА ВНЕШНЕЙ ТОРГОВЛИ

ПРОЦЕНТОВ



■ Государства-участники СНГ

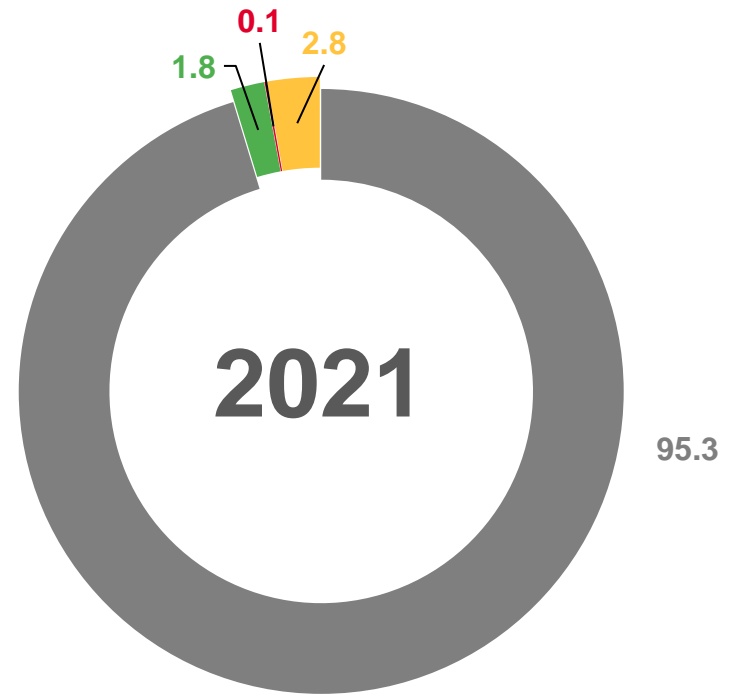
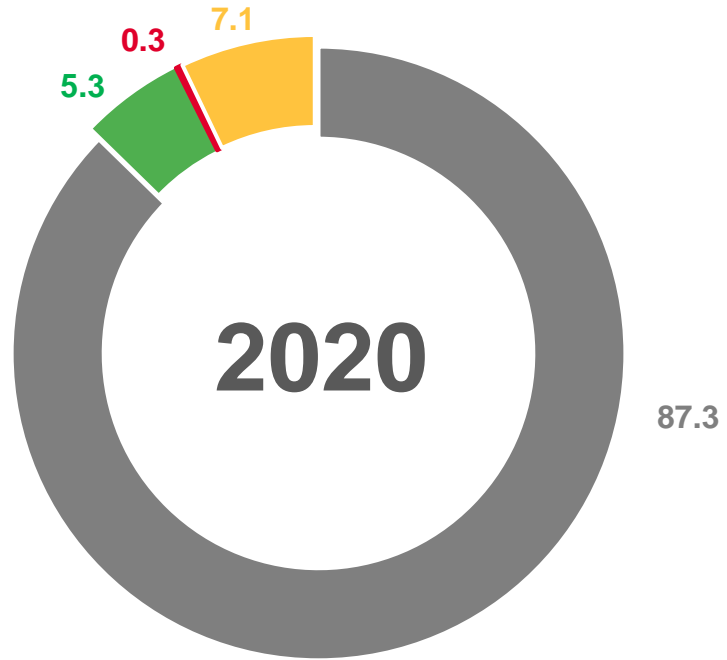
■ Страны дальнего зарубежья









ТОВАРНАЯ СТРУКТУРА ЭКСПОРТА

ЯНВАРЬ-ИЮНЬ, В % К ИТОГУ



-  Минеральные продукты
-  Продовольственные товары и сельскохозяйственное сырье

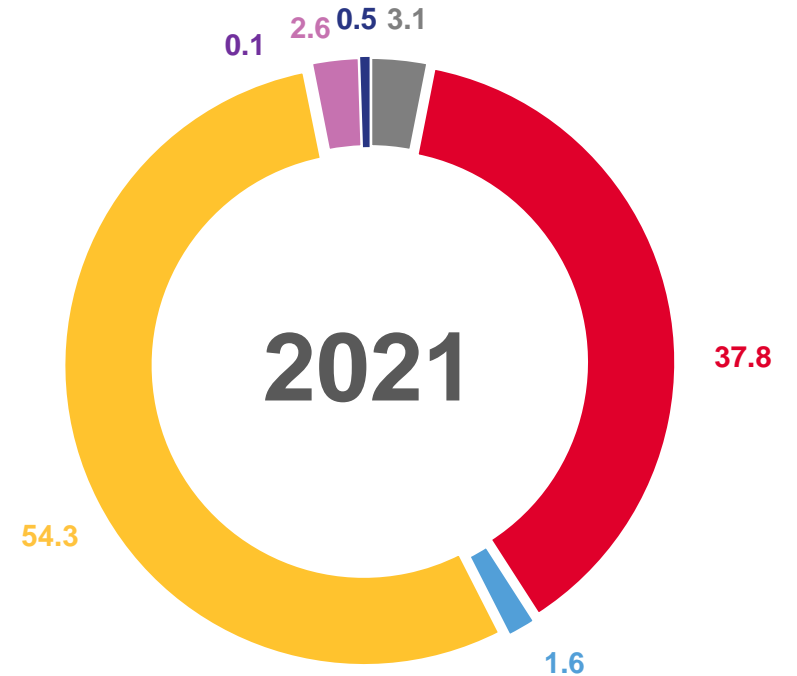
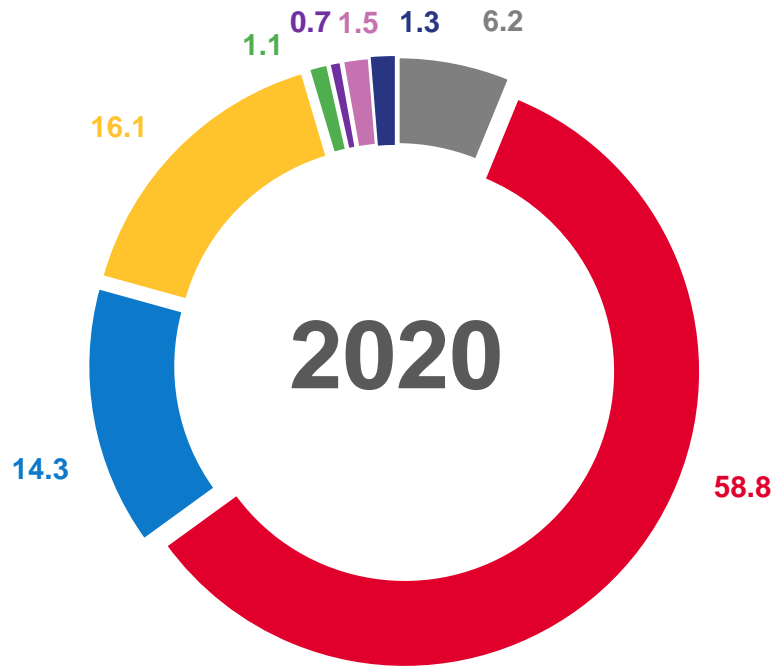
-  Другие товары
Текстиль, текстильные изделия и обувь; продукция химической промышленности, каучук; машины, оборудование и транспортные средства
-  Древесина и целлюлозно-бумажные изделия





ТОВАРНАЯ СТРУКТУРА ИМПОРТА

ЯНВАРЬ-ИЮНЬ, В % К ИТОГУ



-  Продукция химической промышленности, каучук
-  Продовольственные товары и сельскохозяйственное сырье
-  Минеральные продукты
-  Другие товары
-  Машины, оборудование и транспортные средства
-  Металлы и изделия из них
-  Древесина и целлюлозно-бумажные изделия
-  Текстиль, текстильные изделия и обувь

